демо-отчет Итоги Динамика Реклама Заказы по источникам База гостей ВК Сайт и приложение План

Скачать PDF

Отчёт за июнь 2026

Июнь 2026

Данные обновлены автоматически

Показатель	Значение	к маю
Выручка	2 086 103 ₽	−32 693 ₽ ↓ 1,5%
Заказы	1 244	−38 ↓ 3,0%
Средний чек	1 676,93 ₽	+24,20 ₽ ↑ 1,5%
Клиенты	957	−29 ↓ 2,9%
Новые клиенты	286	+17 ↑ 6,3%
Заказов на клиента	1,3	−0,00 ↓ 0,0%
Доля новых клиентов	23,0%	+2,0 п.п. ↑

Динамика за 6 месяцев

Выручка Заказов Средний чек Клиенты Новые клиенты

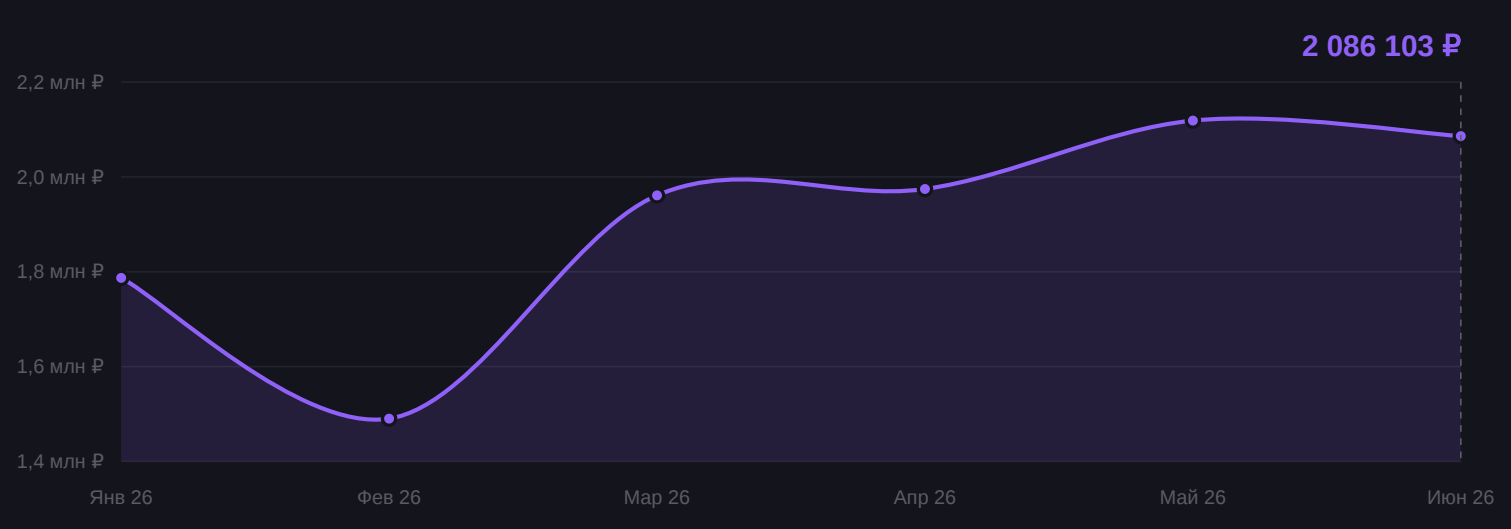

Средний чек
1 676,93 ₽
к маю: +24,20 ₽ ↑ 1,5%

Клиенты
957
к маю: −29 ↓ 2,9%

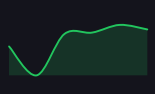

Новые клиенты
286
к маю: +17 ↑ 6,3%

Реклама и продвижение

Рекламный бюджет всего
198 180 ₽
к маю: +11 726 ₽ ↑ 6,3%

ДРР
9,5%
к маю: +0,7 п.п. ↑

Таргет: воронка продаж

Бюджет Выручка Заказы ROMI

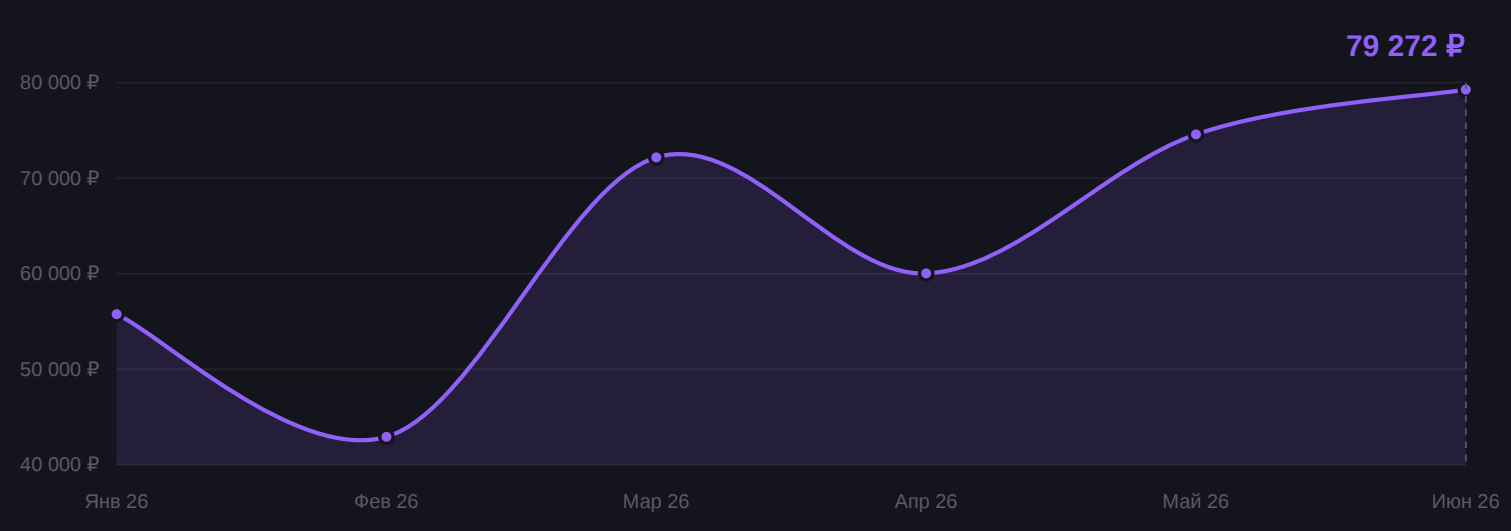

БЮДЖЕТ	ПОКАЗЫ	КЛИКИ
79 272 ₽ к маю: +4 690 ₽ ↑ 6,3%	428 497 к маю: +25 353 ↑ 6,3%	1 762 к маю: +105 ↑ 6,3%
CTR	**CPM**	**ЦЕНА КЛИКА**
0,41% к маю: +0,0 п.п. ↑	185 ₽ к маю: −0 ₽ ↓ 0,0%	45 ₽ к маю: −0 ₽ ↓ 0,0%
ПОДПИСАЛОСЬ	**СТОИМОСТЬ ПОДПИСЧИКА**	**КОНВЕРСИЯ В ПОДПИСКУ**
453 к маю: +66 ↑ 17,1%	175 ₽ к маю: −18 ₽ ↓ 9,2%	25,7% к маю: +2,4 п.п. ↑

Бюджет
к маю: +4 690 ₽ ↑ 6,3%

Заказов с рекламы
к маю: +30 ↑ 17,0%

Выручка
к маю: +53 964 ₽ ↑ 18,6%

ROMI
к маю: +45,0 п.п. ↑

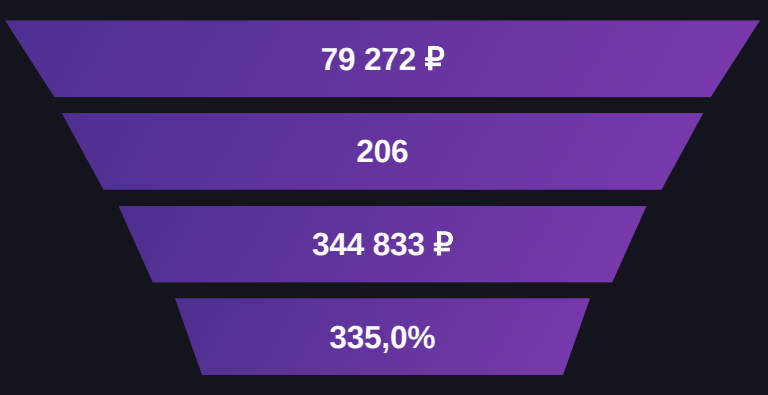

Таргет: охваты

Бюджет Показы CPM

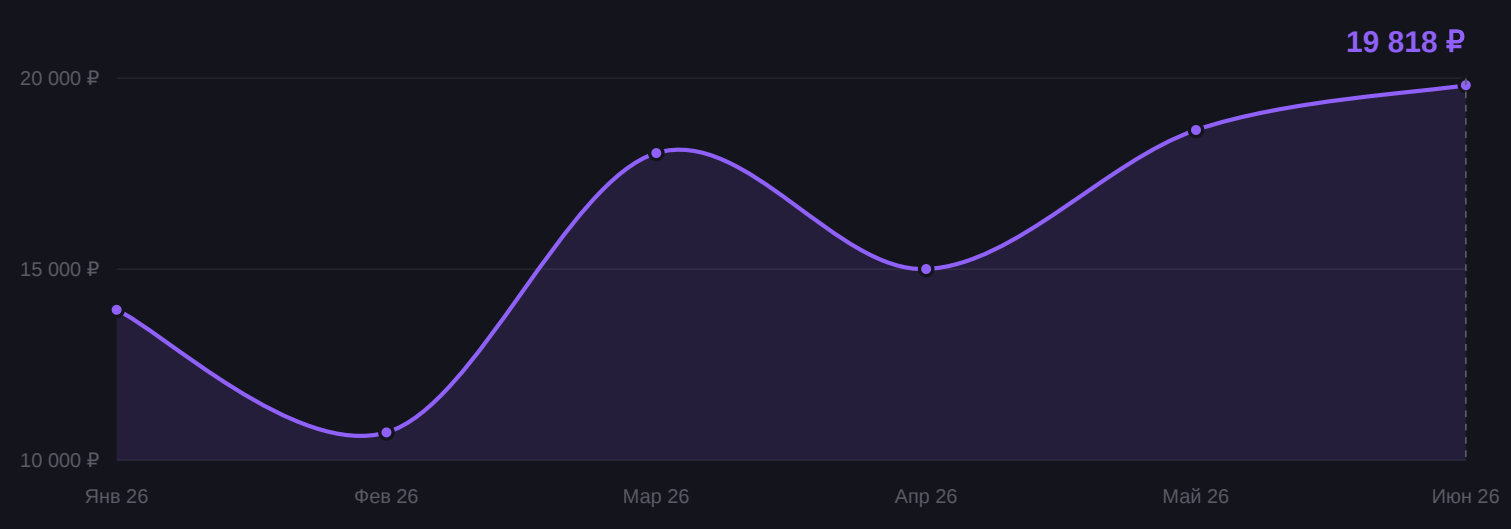

БЮДЖЕТ	ПОКАЗЫ	КЛИКИ
19 818 ₽ к маю: +1 173 ₽ ↑ 6,3%	107 124 к маю: −13 169 ↓ 10,9%	550 к маю: +32 ↑ 6,2%
CTR	**CPM**	**ЦЕНА КЛИКА**
0,51% к маю: +0,1 п.п. ↑	185 ₽ к маю: +30 ₽ ↑ 19,4%	36 ₽ к маю: +0 ₽ ↑ 0,1%

SMS-рассылки

Отправлено и доставлено Заказы Выручка ROMI

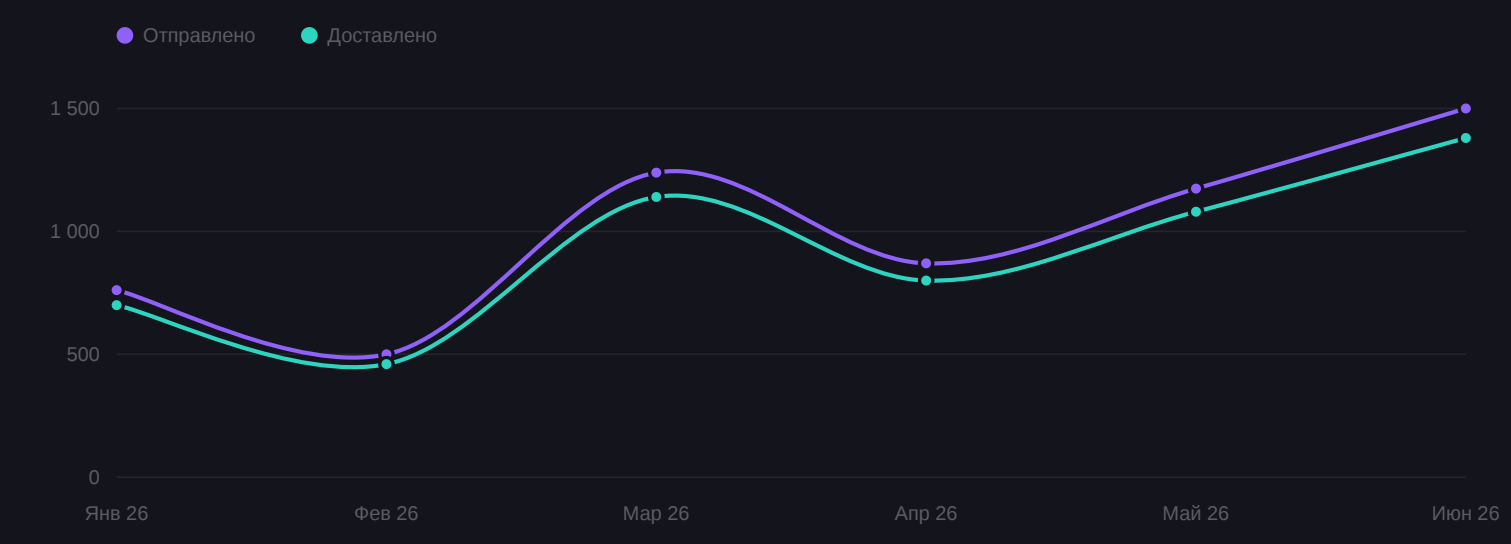

ОТПРАВЛЕНО	ДОСТАВЛЕНО	БЮДЖЕТ
1 500 к маю: +326 ↑ 27,8%	1 380 к маю: +300 ↑ 27,8%	5 945 ₽ к маю: +352 ₽ ↑ 6,3%
ЦЕНА ДОСТАВЛЕННОГО		
4,31 ₽ к маю: −0,87 ₽ ↓ 16,8%		

Доставлено
к маю: +300 ↑ 27,8%

Заказов
к маю: +15 ↑ 27,8%

Выручка
к маю: +26 437 ₽ ↑ 29,5%

ROMI
к маю: +350,0 п.п. ↑

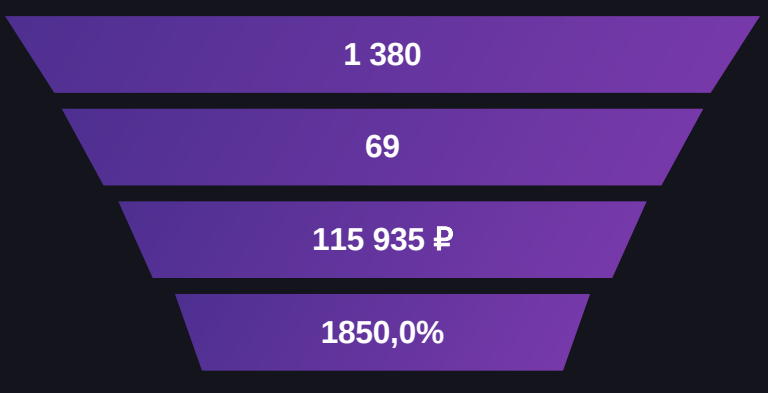

Яндекс.Директ

Бюджет Переходы Заказы Цена заказа Выручка ROMI

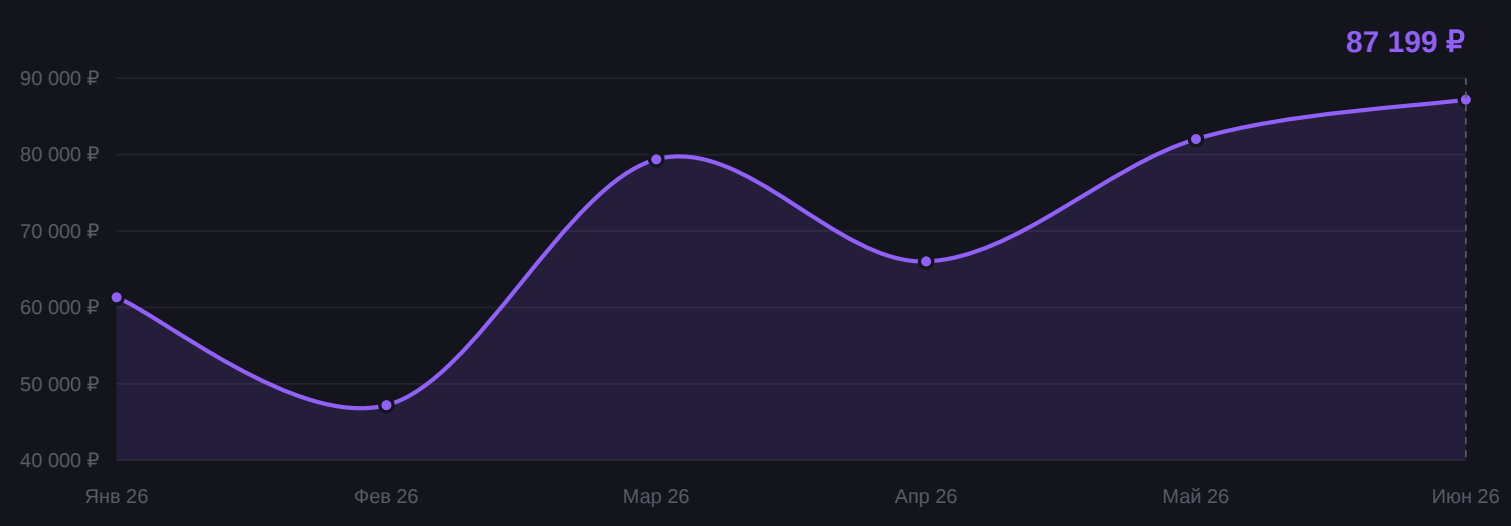

БЮДЖЕТ ПОКАЗЫ ПЕРЕХОДЫ

87 199 ₽
к маю: +5 159 ₽ ↑ 6,3%

179 792
к маю: +10 638 ↑ 6,3%

2 491
к маю: +147 ↑ 6,3%

ЦЕНА ПЕРЕХОДА
35 ₽
к маю: +0 ₽ ↑ 0,0%

CPM
485 ₽
к маю: −0 ₽ ↓ 0,0%

ЗАКАЗОВ
395
к маю: +87 ↑ 28,2%

КОНВЕРСИЯ В ЗАКАЗ
15,86%
к маю: +2,7 п.п. ↑

ЦЕНА ЗАКАЗА
221 ₽
к маю: −46 ₽ ↓ 17,1%

ВЫРУЧКА
662 713 ₽
к маю: +154 066 ₽ ↑ 30,3%

ROMI
660,0%
к маю: +140,0 п.п. ↑

Бюджет
к маю: +5 159 ₽ ↑ 6,3%

Заказов
к маю: +87 ↑ 28,2%

Выручка
к маю: +154 066 ₽ ↑ 30,3%

ROMI
к маю: +140,0 п.п. ↑

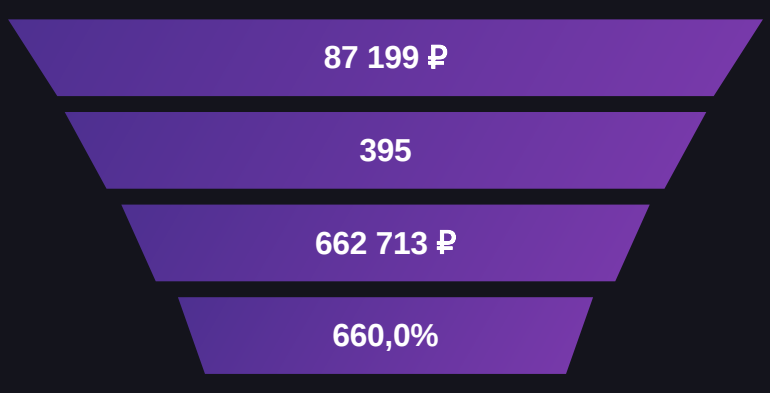

Яндекс.Бизнес

Просмотры Переходы Заказы Выручка ROMI

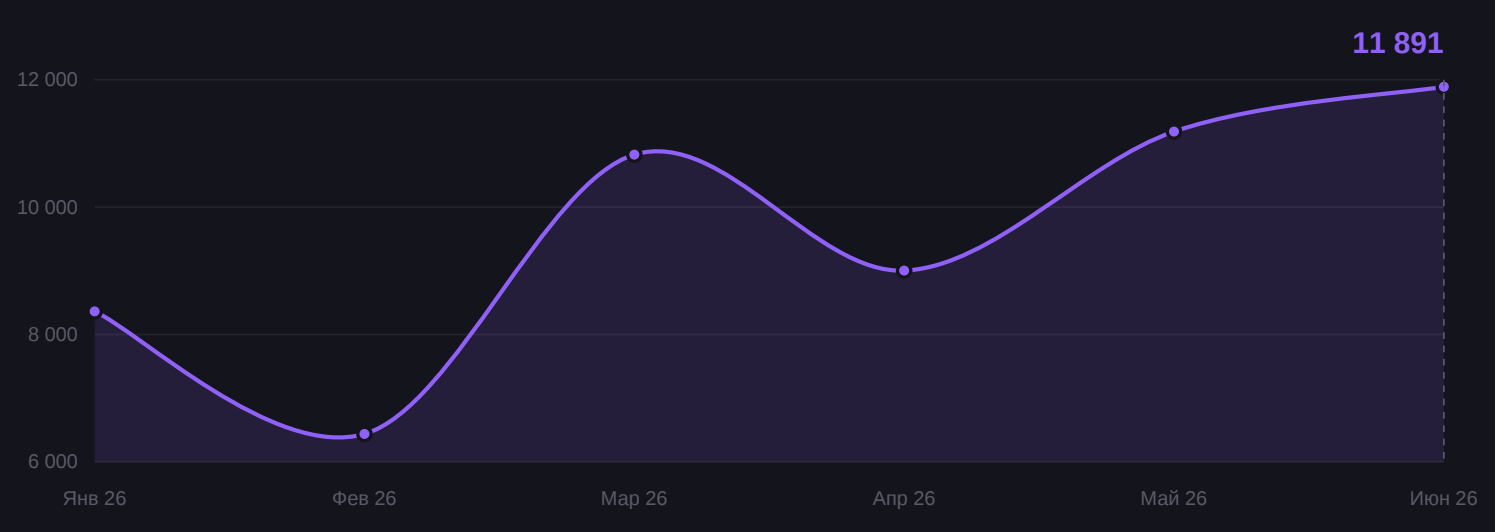

БЮДЖЕТ
5 945 ₽
к маю: +352 ₽ ↑ 6,3%

ПРОСМОТРЫ
11 891
к маю: +704 ↑ 6,3%

ПЕРЕХОДЫ
369
к маю: +22 ↑ 6,3%

ЦЕЛЕВЫЕ КЛИЕНТЫ
59
к маю: +3 ↑ 5,4%

ЦЕЛЕВЫЕ ДЕЙСТВИЯ
81
к маю: +5 ↑ 6,6%

ЗАКАЗОВ
12
к маю: +1 ↑ 9,1%

ВЫРУЧКА
19 620 ₽
к маю: +1 161 ₽ ↑ 6,3%

ROMI
230,0%
к маю: −0,0 п.п. ↓

Заказы по источникам

Заказы по источникам

Выручка Заказы Приложение: выручка Приложение: заказы

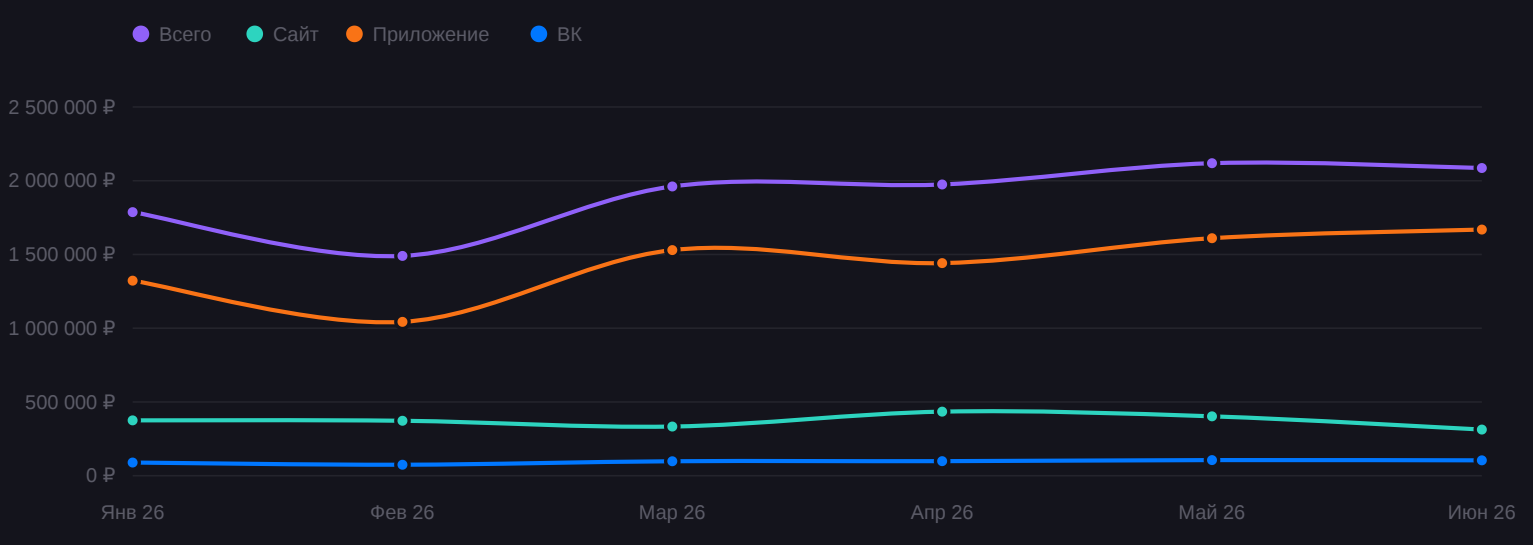

ВЫРУЧКА: САЙТ
312 915 ₽
к маю: −89 656 ₽ ↓ 22,3%

ВЫРУЧКА: ПРИЛОЖЕНИЕ
1 668 882 ₽
к маю: +58 597 ₽ ↑ 3,6%

ВЫРУЧКА: ВК
104 305 ₽
к маю: −1 635 ₽ ↓ 1,5%

ЗАКАЗЫ: САЙТ
187
к маю: −57 ↓ 23,4%

ЗАКАЗЫ: ПРИЛОЖЕНИЕ
995
к маю: +21 ↑ 2,2%

ЗАКАЗЫ: ВК
62
к маю: −2 ↓ 3,1%

База гостей

База

Активная база Заказов на клиента

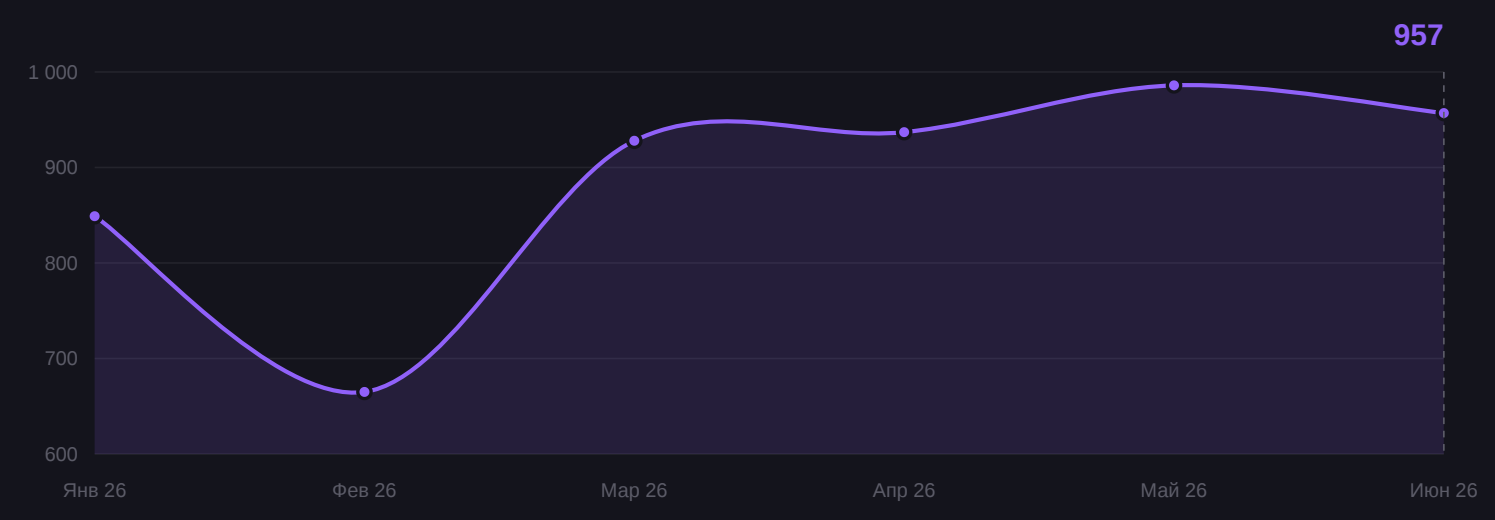

АКТИВНАЯ БАЗА
957
к маю: −29 ↓ 2,9%

ЗАКАЗОВ НА КЛИЕНТА
1,30
к маю: −0,00 ↓ 0,0%

Промокоды

Всего активаций Выручка Из рассылки: активации Из рассылки: выручка Из рекламы: активации Из рекламы: выручка

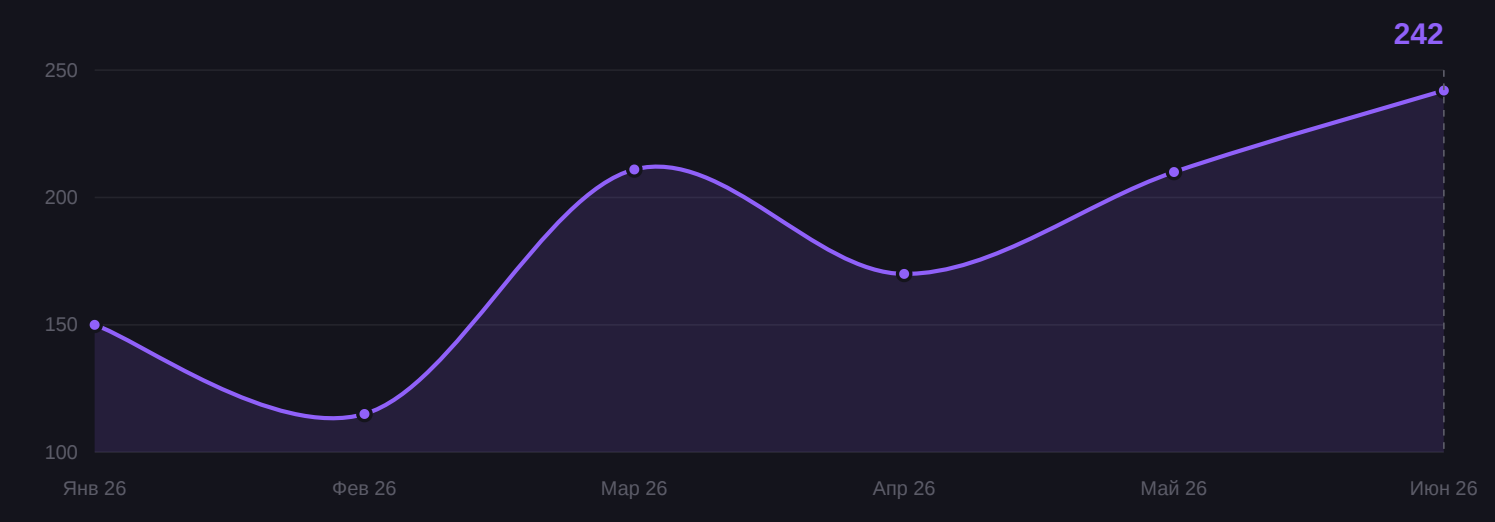

ВСЕГО АКТИВАЦИЙ
242
к маю: +32 ↑ 15,2%

ВЫРУЧКА (ВСЕГО)
388 033 ₽
к маю: +56 364 ₽ ↑ 17,0%

ИЗ РАССЫЛКИ: АКТИВАЦИИ
36
к маю: +2 ↑ 5,9%

ИЗ РАССЫЛКИ: ВЫРУЧКА
43 200 ₽
к маю: +2 400 ₽ ↑ 5,9%

ИЗ РЕКЛАМЫ: АКТИВАЦИИ
206
к маю: +30 ↑ 17,0%

ИЗ РЕКЛАМЫ: ВЫРУЧКА
344 833 ₽
к маю: +53 964 ₽ ↑ 18,6%

ВК

ВК

Подписчики группы Просмотры Охваты Подписчики рассылки

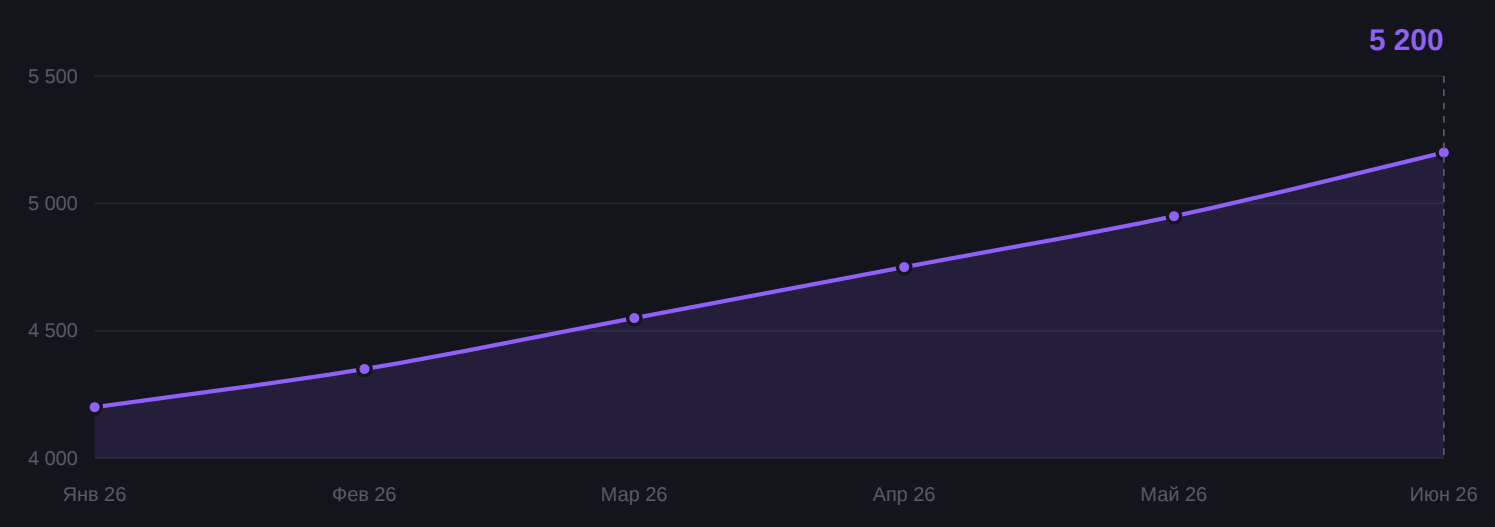

ПОДПИСЧИКИ ГРУППЫ
5 200
к маю: +250 ↑ 5,1%

ПРОСМОТРЫ
17 200
к маю: +1 300 ↑ 8,2%

ОХВАТЫ
4 550
к маю: +350 ↑ 8,3%

ПОДПИСЧИКИ РАССЫЛКИ
2 400
к маю: +120 ↑ 5,3%

Сайт и приложение

Сайт

Визиты Посетители Отказы Глубина просмотра Покупки



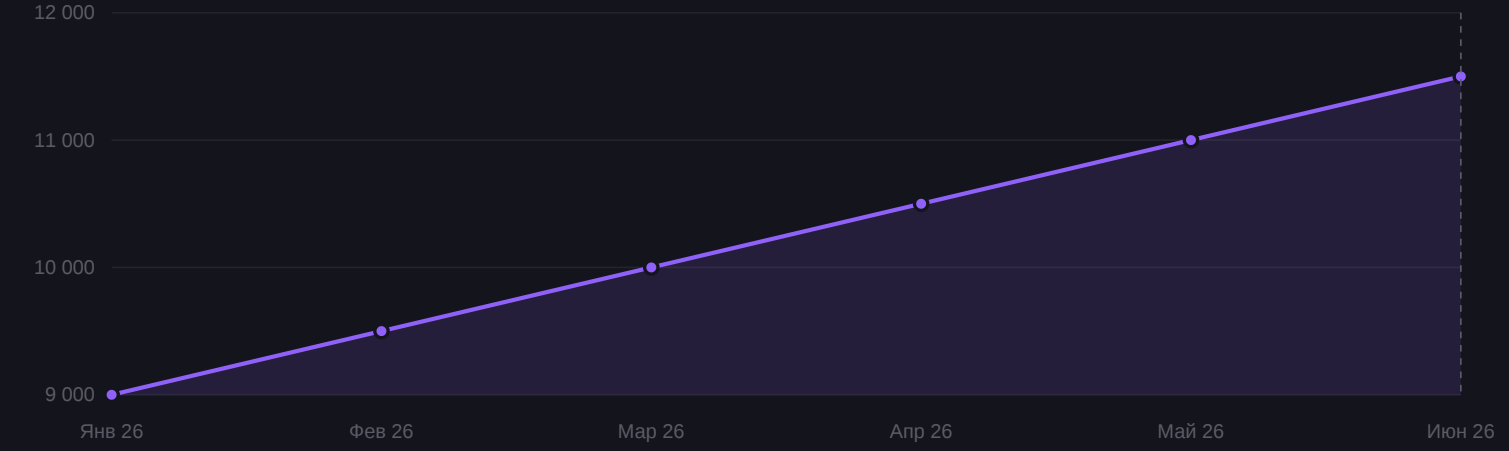

ВИЗИТЫ
11 500
к маю: +500 ↑ 4,5%

ПОСЕТИТЕЛИ
8 200
к маю: +360 ↑ 4,6%

ОТКАЗЫ
39,5%
к маю: −0,5 п.п. ↓

ДЛИТЕЛЬНОСТЬ ВИЗИТА
110 с
к маю: +3 с ↑ 2,8%

ГЛУБИНА ПРОСМОТРА
3,0
к маю: +0,05 ↑ 1,7%

КОНВЕРСИИ В ПОКУПКУ

ПОКУПОК
187
к маю: −57 ↓ 23,4%

КОНВЕРСИЯ
1,6%
к маю: −0,6 п.п. ↓

Приложение

Установки Активные пользователи Покупки Выручка

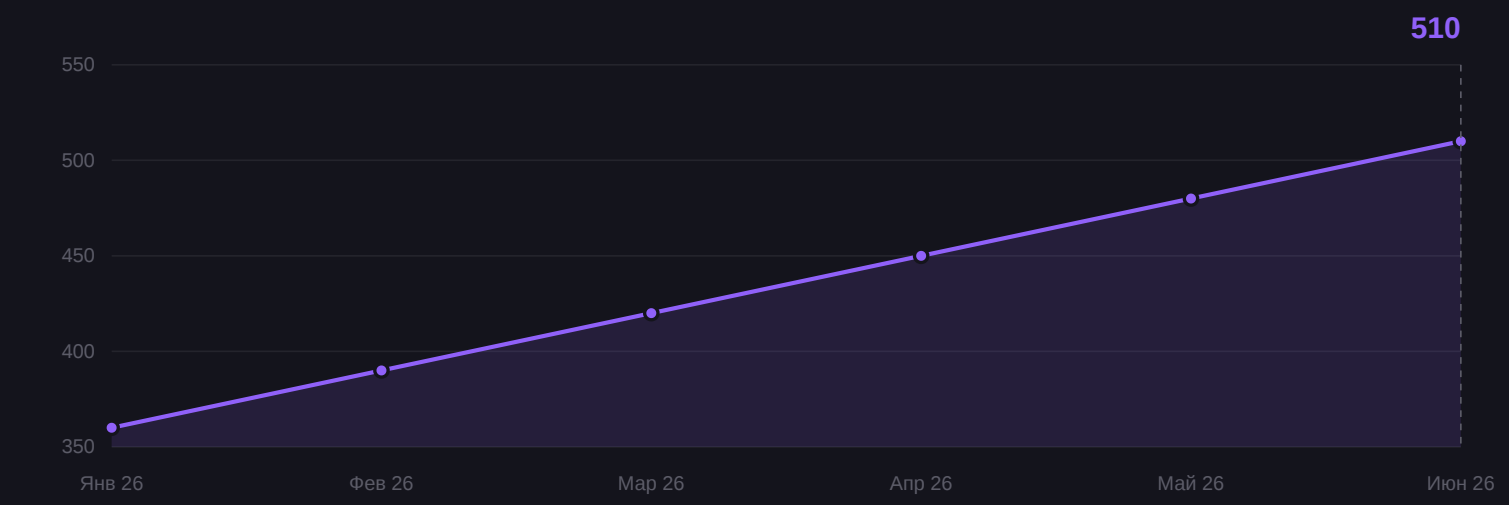

УСТАНОВКИ
510
к маю: +30 ↑ 6,2%

АКТИВНЫЕ ПОЛЬЗОВАТЕЛИ
2 200
к маю: +80 ↑ 3,8%

АКТИВНЫЕ УСТРОЙСТВА
1 850
к маю: +70 ↑ 3,9%

СЕССИИ
8 500
к маю: +300 ↑ 3,7%

ПОКУПКИ
995
к маю: +21 ↑ 2,2%

ВЫРУЧКА
1 668 882 ₽
к маю: +58 597 ₽ ↑ 3,6%

План

- **Обновить главный экран сайта — снизить процент отказов**
- **Запустить дополнительную SMS-рассылку по неактивной базе**
- **Расширить охват в Яндекс.Бизнес на соседние районы**